



### Ettevaatusabinõud proovivõtmisel:

**Doonor EI tohi süüa, juua, suitsetada ega närimiskummi närida 30 minutit enne süljeproovi võtmist.**

**Veenduge, et kásna ots EI puutuks enne proovivõtmist kokku ühegi pinnaga.**

**Kavandatud kasutus:** ORACollect<sup>®</sup>Dx on kavandatud süljeproovide mitteinvasiivseks kogumiseks. Süljeproovist saadud inim-DNA isoleeritakse, stabiliseeritakse ning see sobib kasutuseks FDA poolt lubatud molekulaardiagnostika rakendusteks. ORACollect-Dx abil võetud süljeproovid on stabiliseeritud ja neid võib transportida ja/või pikka aega säilitada tavapärasest keskkonnatingimustes.












**Sisu:** komplekt sisaldab stabiliseerivat vedelikku.

### Hoiatused ja ettevaatusabinõud:

- Ainult retseptiga. Kutseliseks kasutuseks.
- Lugege enne proovivõtmist juhised hoolikalt läbi; mittejärgimise tulemuseks võib olla sobimatu proov ja see võib mõjutada DNA kogust.
- Lämpumisoht. Kásna suhupanemisel tuleb olla ettevaatlik.
- On võimalik, et doonorid, kellel on kserostoomia (suukuivus), ei saa nende juhiste abil sobivat proovi koguda ning tulemuseks on väiksem DNA kogus ja kasutamiseks mittesobiv proov.
- Peske veega, kui stabiliseerivat vedelikku satub silma või nahale. MITTE alla neelata. Vt MSDS-i veebilehelt [www.dnagenotek.com](http://www.dnagenotek.com)

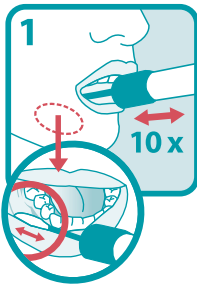


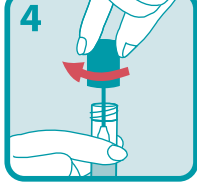
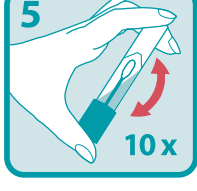
**Säilitamine:** 15 °C – 25 °C

### Etiketi tekst:

	Katalooginumber
	<i>In vitro</i> diagnostika meditsiiniaseade
	CE-märgis
	UKCA-märgis
	Tootja
	Meditsiiniaseade
	Ärge kasutage uuesti
	Tutvuge kasutusjuhendiga
	Proov võtta enne (kõlblik kuni)
	Partii number
	Volitatud esindaja

## EESTI KEEL

### Süljeproovi võtmise protseduur:

	<p>Avage pakend ja eemaldage kollektor ilma kásna otsa puudutamata. Lükake kásn nii kaugele suu tagaossa, kui teile mugav tundub, ja hõõruge sellega alumisi igemeid (vt lähivõte), liigutades kásna edasi-tagasi. Hõõruge igemeid õrnalt 10 korda. Kui võimalik, siis vältige hammaste hõõrumist.</p>
	<p>Korrake hõõrumisliigutusi õrnalt suu teise poole alumistel igemetel veel 10 korda.</p>
	<p>Hoidke tuubi püsti, et vältida tuubis oleva stabiliseeriva vedeliku väljavoolamist. Keerake proovivõtutuubi sinine kork lahti ilma kásna puutumata.</p>
	<p>Keerake kork tagurpidi, sisestage kásn tuubi ja keerake kork kõvasti kinni.</p>
	<p>Keerake korgiga suletud tuub ümber ja loksutage seda jõuliselt 10 korda.</p>



Kasutamiseks *in vitro* diagnostikas

 Emergo Europe, Prinsessegracht 20, 2514 AP The Hague, Madalmaad

Vastutav isik UKs: Emergo Consulting (UK) Limited c/o Cr360 – UL International, Compass House, Vision Park Histon, Cambridge, CB24 9BZ

Sponsor Austraalias: Emergo Australia, Level 20, Tower II, Darling Park, 201 Sussex Street, Sydney, NSW 2000 Austraalia

ORACollect on registreeritud kaubamärk ja DNA Genotek on kaubamärk, mis kuuluvad ettevõttele DNA Genotek Inc. On võimalik, et mõned DNA Genoteki tooted ei ole saadaval kõigis geograafilistes piirkondades; võtke täpsema teabe saamiseks ühendust müügiesindajaga. Kõik DNA Genoteki protokollid, lühivõtteid ja kasutamissoovitused on leitavad meie veebilehel [www.dnagenotek.com](http://www.dnagenotek.com) kasutajatoe osast.

Patent ([www.dnagenotek.com/legalnotices](http://www.dnagenotek.com/legalnotices))  
 © 2021 DNA Genotek Inc., OraSure Technologies Inc. tütarettevõtte, kõik õigused kaitstud.  
 PD-PR-01129 (ET - Estonian) Issue 2/2021-04

**DNAGENOTEK™**

*Paremad proovid  
Tõestatud sooritus*

■ DNA Genotek Inc.  
 3000 - 500 Palladium Drive  
 Ottawa, ON, Canada K2V 1C2

Tasuta telefon (Põhja-Ameerikas): 1.866.813.6354  
 Tel: +1.613.723.5757 • Faks: +1.613.723.5057  
[info@dnagenotek.com](mailto:info@dnagenotek.com)  
[www.dnagenotek.com](http://www.dnagenotek.com)