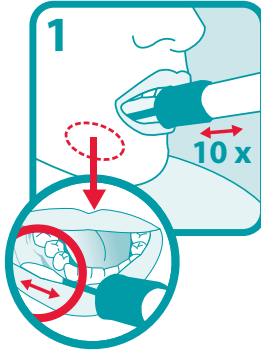
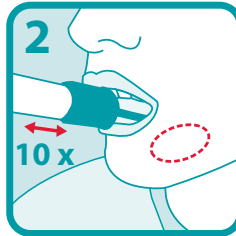


رویه نمونه‌برداری بزاق:

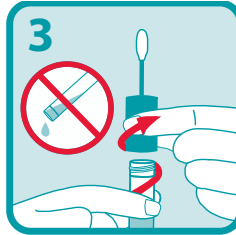
بسته‌بندی را باز نمایید و نمونه‌بردار را بدون دست زدن به نوک اسفنجی آن جدا کنید. اسفنج را تا جایی که امکان دارد و بدون ادیت شدن در انتهای دهان قرار دهید و با حرکت جلو و عقب، روی لثه‌های پایین بکشید (عکس نمای نزدیک را مشاهده کنید). آن را 10 بار با ملایمت روی لثه‌ها بمالید. در صورت امکان، از مالیدن آن روی دندان‌ها خودداری کنید.



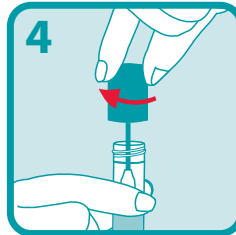
این حرکت را 10 بار دیگر به آرامی در سمت دیگر دهان روی لثه‌های پایین تکرار کنید.



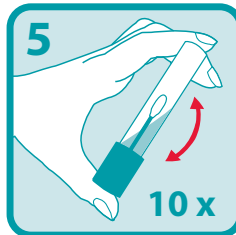
لوله را به سمت بالا نگهدارید تا مایع داخل آن بیرون نریزد. بدون لمس کردن اسفنج، درپوش آبی لوله نمونه‌برداری را ببیچانید و باز کنید.



درپوش را به سمت پایین ببیچانید، اسفنج را وارد لوله کنید و درپوش را محکم ببندید.



لوله دارای درپوش را برعکس کنید و 10 بار محکم تکان دهید.



اقدامات احتیاطی نمونه‌برداری:

اهداننده باید به مدت 30 دقیقه قبل از نمونه‌برداری بزاق، از خوردن غذا، نوشیدن مایعات، مصرف دخانیات یا جویدن آدامس خودداری کند.

پیش از نمونه‌برداری اطمینان حاصل کنید که نوک اسفنج با هیچ سطحی تماس نداشته باشد.

موارد استفاده: ORACollect-Dx برای استفاده در نمونه‌برداری غیرتهاجمی نمونه بزاق در نظر گرفته شده است. DNA انسان از نمونه بزاق جداسازی و پایدار شده و برای استفاده در موارد تشخیصی ملوکولی مورد تأیید FDA مناسب خواهد بود. نمونه‌های بزاق نمونه‌برداری شده با استفاده از ORACollect-Dx پایدار می‌شوند و می‌توانند منتقل شده و/یا برای مدت طولانی در شرایط محیط نگهداری شوند.

محتویات: کیت حاوی مایع پایدارکننده است.

هشدار و اقدامات احتیاطی:

- فقط نسخه برای استفاده حرفه‌ای.
- پیش از نمونه‌برداری، تمام دستورالعمل‌ها را با دقت مطالعه کنید؛ عمل نکردن به آن‌ها می‌تواند باعث جمع‌آوری نمونه ناکافی شده و بر استخراج DNA تأثیر منفی داشته باشد.
- خطر خفگی. در هنگام وارد کردن اسفنج به داخل دهان، باید احتیاط کرد.
- ممکن است نتوان با استفاده از این دستورالعمل‌ها، مقدار نمونه کافی را از اهدانکننده‌های دچار زروستومیا (خشکی دهان) جمع‌آوری کرد، در نتیجه استخراج DNA کاهش یافته و نمونه‌ای نامعتبر جهت استفاده به دست آید.
- در صورت تماس مایع پایدارکننده با چشم‌ها یا پوست، محل تماس را با آب بشویید. از قورت دادن آن پرهیز کنید. MSDS را در www.dnagenotek.com مشاهده کنید

نگهداری: 25 ± 15 درجه سانتی‌گراد

راهنمای برچسب:

REF	شماره کاتالوگ
MD	ابزار پزشکی تشخیصی برون‌تنی
CE	نشان CE
REP	تولیدکننده
REP	نماینده مجاز
15°C / 25°C	دستورالعمل‌های نگهداری
LOT	نمونه‌برداری از طریق (استفاده تا)
LOT	شماره لات

Emurgo Europe, Prinsessegracht 20, 2514 AP The Hague, The Netherlands

ORACollect علامت تجاری ثبت‌شده DNA Genotek Inc است. ممکن است بعضی از محصولات DNA Genotek در تمام مناطق جغرافیایی در دسترس نباشد، جهت اطلاع از جزئیات با نماینده فروش خود تماس بگیرید. تمام پروتکل‌های DNA Genotek، اوراق سفید و یادداشت‌های درخواست در بخش پشتیبانی وبسایت ما به آدرس www.dnagenotek.com وجود دارد.

ثبت اختراع (www.dnagenotek.com/legalnotices) © 2020 DNA Genotek Inc. یکی از شرکت‌های تابعه، OraSure Technologies, Inc. تمام حقوق محفوظ است. PD-PR-01052 (FA - Farsi) Issue 1/2020-10

برای استفاده بالینی در محیط برون‌تنی

نمونه‌های بی‌نقص
عملکرد تأییدشده

DNAGENOTEK™

تلفن: +1.613.723.5757 • فکس: +1.613.723.5057
info@dnagenotek.com
www.dnagenotek.com

DNA Genotek Inc.
3000 - 500 Palladium Drive
Ottawa, ON, Canada K2V 1C2