

检验包概要和说明:

OMNImet™-GUT 提供从人类粪便样品中采集和稳定代谢物所需的材料和说明。

警告和注意事项:








- 请小心操作。
- 存放在儿童接触不到的地方。
- 远离热源、火花和火焰。
- 稳定液管不使用时请关紧。
- 仅限外用。
- 请勿取下试管的黄色试管顶口。
- 管中有稳定液，请勿溅出。
- 如果液体与眼睛或皮肤接触，用清水冲洗。可致严重眼睛刺激。切勿摄入。
- 请参阅www.dnagenotek.com上的材料安全数据表。
- 如果采集液体粪便样本，请参阅单独提供的用户说明。
- 小物品可能会有窒息危险。



储存: 采集前后在室温下储存，温度为15°C至25°C (60°F至78°F)。

根据有关运输生物样本的适用规定进行运输。

标签说明:

-  易燃物
-  警告
-  样本采集期限 (失效日期)
-  目录编号
-  制造商
-  小心，请参阅使用说明
-  批号
- 15°C / 25°C 储存说明
- 60°F / 78°F

仅用于研究目的
不得用于诊断程序

用户说明

在采集之前阅读所有说明。

操作:

- 重要准备工作:**

 - 开始采集之前，请先排空膀胱。
 - 采集粪便样本时，确保样本不含尿液和马桶水。
 - 使用随采集装置提供的马桶配件。
 - 可能需要卫生纸或纸巾。
- 握住黄色试管顶口，仅拧开紫色的盖子并放在一边备用。
操作稳定液时要格外小心。

重要事项:
请勿取下黄色试管顶口。
试管中有稳定液，请勿溅出。
试管不能直立放置。试管中有稳定液，请勿溅出。



- 用刮板采集少量粪便样本。



粪便样本的实际大小。
- 将粪便样本转移到黄色试管顶口的上部。**重复操作，直到样本填满黄色试管顶口。**

重要事项: 请勿将样本推入试管。



- 沿试管顶口刮平样本并去除多余的样本。
根据需要用卫生纸或纸巾擦拭试管外部和顶口。


- 将紫色的盖子拧在黄色试管顶口上，直到拧紧。



- 用力快速来回摇动密封试管至少**30秒**。

粪便样本将与试管中的稳定液混合，并非所有颗粒都会溶解。


- 重要事项:** 如果仍然有**大颗粒** (如图A所示)，请继续摇动。


- 将刮板放在原包装中或用卫生纸包好并丢弃在垃圾中。

重要事项: 按照检测包提供商单独提供的运送说明运送样本以供处理。

