

## ਬੁੱਕ ਦਾ ਨਮੂਨਾ ਇਕੱਤਰ ਕਰਨ ਦੀ ਪ੍ਰਕਿਰਿਆ:



### ਇਕੱਤਰ ਕਰਨ ਬਾਬਤ ਸਾਵਧਾਨੀਆਂ:

ਨਮੂਨਾ ਦੇਣ ਵਾਲੇ ਨੂੰ ਬੁੱਕ ਦਾ ਨਮੂਨਾ ਲੈਣ ਤੋਂ 30 ਮਿੰਟ ਪਹਿਲਾਂ ਖਾਣ, ਪੀਣ, ਸਿਗਰਟਨੋਸ਼ੀ ਕਰਨ ਜਾਂ ਚਬਾਉਣ ਵਾਲੀ ਗੱਲ ਤੋਂ ਪਰਹੇਜ਼ ਕਰਨਾ ਚਾਹੀਦਾ ਹੈ।

ਯਕੀਨੀ ਬਣਾਓ ਕਿ ਬੁੱਕ ਇਕੱਤਰ ਕਰਨ ਤੋਂ ਪਹਿਲਾਂ ਸਪੱਸ਼ਟ ਸਪੱਸ਼ਟ ਚਿੱਕੀ ਦੇ ਸੰਪਰਕ ਵਿੱਚ ਨਾ ਆਵੇ।

**ਇਰਾਦਤਨ ਵਰਤੋ:** ORACollect®·Dx ਬਿਨਾਂ ਚੀਰੇ ਤੋਂ ਬੁੱਕ ਦੇ ਨਮੂਨਿਆਂ ਦੇ ਇਕੱਤਰੀਕਰਨ ਵਿੱਚ ਵਰਤੋਂ ਕਰਨ ਵਾਸਤੇ ਹੈ। ਬੁੱਕ ਦੇ ਨਮੂਨੇ ਤੋਂ ਮਨੁੱਖੀ DNA ਨੂੰ ਅਲਹਿਦਾ ਕੀਤਾ ਜਾਂਦਾ ਹੈ, ਸਥਿਰ ਕੀਤਾ ਜਾਂਦਾ ਹੈ ਅਤੇ FDA ਵੱਲੋਂ ਪ੍ਰਮਾਣਿਤ ਅਣਵੀਂ ਤਸ਼ਖੀਸੀ ਉਪਯੋਗਾਂ (molecular diagnostic applications) ਵਿੱਚ ਵਰਤਣ ਲਈ ਚੁਕਵਾਂ ਬਣਾਇਆ ਜਾਂਦਾ ਹੈ। ORACollect®·Dx ਦੀ ਵਰਤੋਂ ਕਰਕੇ ਇਕੱਤਰ ਕੀਤੇ ਬੁੱਕ ਦੇ ਨਮੂਨਿਆਂ ਨੂੰ ਸਥਿਰ ਕੀਤਾ ਜਾਂਦਾ ਹੈ ਅਤੇ ਇਹਨਾਂ ਨੂੰ ਆਮ ਵਾਯੂਮੰਡਲੀ ਹਾਲਤਾਂ ਤਹਿਤ ਇੱਕ ਤੋਂ ਦੂਜੀ ਥਾਂ ਭੇਜਿਆ ਜਾ ਸਕਦਾ ਹੈ ਅਤੇ/ਜਾਂ ਲੈਬੋ-ਮਿਆਦ ਲਈ ਸਟੋਰ ਕੀਤਾ ਜਾ ਸਕਦਾ ਹੈ।

**ਅੰਸ਼:** ਕਿੱਟ ਵਿੱਚ ਸਥਿਰ ਕਰਨ ਵਾਲਾ ਤਰਲ ਹੁੰਦਾ ਹੈ।

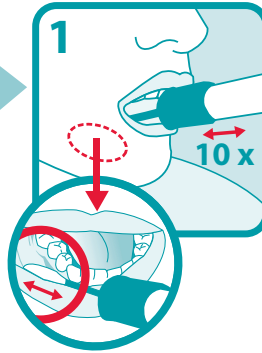
### ਚੇਤਾਵਨੀਆਂ ਅਤੇ ਸਾਵਧਾਨੀਆਂ:

- ਸਿਰਫ ਪ੍ਰਿਸਕ੍ਰਿਪਸ਼ਨ। ਪੇਸ਼ੇਵਰਾਨਾ ਵਰਤੋਂ ਵਾਸਤੇ ਹੈ।
- ਨਮੂਨਾ ਇਕੱਤਰ ਕਰਨ ਤੋਂ ਪਹਿਲਾਂ ਸਾਰੀਆਂ ਹਿਦਾਇਤਾਂ ਧਿਆਨ ਨਾਲ ਪੜ੍ਹੋ; ਹਿਦਾਇਤਾਂ ਤੋਂ ਭਟਕਣ ਦਾ ਨਤੀਜਾ ਨਾਕਾਫੀ ਨਮੂਨੇ ਦੇ ਰੂਪ ਵਿੱਚ ਨਿਕਲ ਸਕਦਾ ਹੈ ਅਤੇ ਮਿਲਣ ਵਾਲੇ DNA ਦੀ ਮਾਤਰਾ 'ਤੇ ਅਸਰ ਪਾ ਸਕਦਾ ਹੈ।
- ਦਮ ਘੁੱਟਣ ਦਾ ਖਤਰਾ। ਸਪੱਸ਼ਟ ਨੂੰ ਮੂੰਹ ਵਿੱਚ ਪਾਉਣ ਸਮੇਂ ਸਾਵਧਾਨੀ ਵਰਤਣੀ ਚਾਹੀਦੀ ਹੈ।
- ਹੋ ਸਕਦਾ ਹੈ ਜ਼ੀਰੋਸਟੇਮੀਆ (ਖ਼ੁਸ਼ਕ ਮੂੰਹ) ਦੀ ਅਵਸਥਾ ਵਾਲੇ ਦਾਨੀ ਇਹਨਾਂ ਹਿਦਾਇਤਾਂ ਦੀ ਵਰਤੋਂ ਕਰਕੇ ਉਚਿਤ ਮਾਤਰਾ ਵਿੱਚ ਨਮੂਨਾ ਨਾ ਇਕੱਤਰ ਕਰ ਸਕਣ ਜਿਸ ਦੇ ਸਿੱਟੇ ਵਜੋਂ DNA ਘੱਟ ਮਾਤਰਾ ਵਿੱਚ ਮਿਲੇਗਾ ਅਤੇ ਨਮੂਨਾ ਵਰਤਣ ਲਈ ਅਵੈਧ ਹੋ ਜਾਵੇਗਾ।
- ਜੇ ਸਥਿਰ ਕਰਨ ਵਾਲਾ ਤਰਲ ਅੱਖਾਂ ਜਾਂ ਚਮੜੀ ਦੇ ਸੰਪਰਕ ਵਿੱਚ ਆ ਜਾਂਦਾ ਹੈ ਤਾਂ ਪਾਣੀ ਨਾਲ ਧੋਵੋ। ਇਸਨੂੰ ਨਿਗਲੋ ਨਾ। [www.dnagenotek.com](http://www.dnagenotek.com) 'ਤੇ MSDS ਦੇਖੋ।

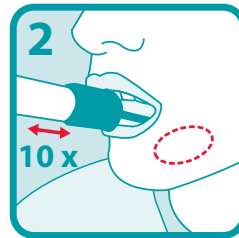
ਸਟੋਰੇਜ: 15°C / 25°C

### ਲੇਬਲ ਸੰਕੇਤਿਕਾ:

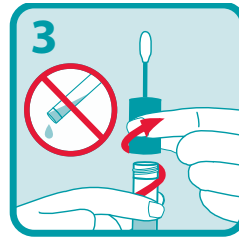
- REF ਕੈਟਾਲਾਗ ਨੰਬਰ
- IND ਬਣਾਵਟੀ ਮਹੌਲ ਵਿੱਚ ਤਸ਼ਖੀਸ ਕਰਨ ਵਾਲੀ ਡਾਕਟਰੀ ਡੀਵਾਈਸ
- CE CE ਮਾਰਕਾ
- ਨਿਰਮਾਤਾ
- EC REP ਅਧਿਕਾਰਿਤ ਪ੍ਰਤੀਨਿਧ
- 15°C / 25°C ਸਟੋਰੇਜ ਬਾਬਤ ਹਿਦਾਇਤਾਂ
- ਇਸ ਤਾਰੀਖ ਤੱਕ ਨਮੂਨਾ ਇਕੱਤਰ ਕਰੋ (ਵਰਤੋ)
- LOT ਲਾਟ ਨੰਬਰ



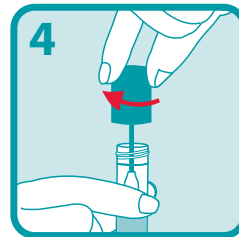
ਪੈਕੇਜ ਖੋਲ੍ਹੋ ਅਤੇ ਸਪੱਸ਼ਟ ਦੀ ਨੋਕ ਨੂੰ ਛੂਹੋ ਬਗੈਰ ਕਲੈਕਟਰ ਨੂੰ ਹਟਾਓ। ਸਪੱਸ਼ਟ ਨੂੰ ਮੂੰਹ ਵਿੱਚ ਏਨਾ ਕੁ ਪਿੱਛੇ ਰੱਖੋ ਜਿੰਨਾ ਆਰਾਮਦਾਇਕ ਹੋਵੇ ਅਤੇ ਅੱਗੋਂ-ਪਿੱਛੇ ਕਰਦੇ ਹੋਏ ਨਿਚਲੇ ਮਸੂੜਿਆਂ ਦੇ ਨਾਲ ਰਗੜੋ (ਕਲੋਜ਼ ਅੱਪ ਚਿੱਤਰ ਦੇਖੋ)। ਨਰਮਾਈ ਨਾਲ ਮਸੂੜਿਆਂ ਨੂੰ 10 ਵਾਰ ਰਗੜੋ। ਜੇ ਸੰਭਵ ਹੋਵੇ, ਤਾਂ ਦੰਦਾਂ ਨੂੰ ਰਗੜਨ ਤੋਂ ਬਚੋ।



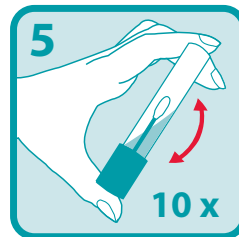
ਰਗੜਨ ਦੀ ਹਰਕਤ ਨੂੰ ਨਰਮਾਈ ਨਾਲ ਮੂੰਹ ਦੇ ਦੂਜੇ ਪਾਸੇ ਨਿਚਲੇ ਮਸੂੜਿਆਂ ਦੇ ਨਾਲ-ਨਾਲ 10 ਵਾਰ ਹੋਰ ਦੁਹਰਾਓ।



ਟਿਊਬ ਵਿਚਲੇ ਸਥਿਰ ਕਰਨ ਵਾਲੇ ਤਰਲ ਨੂੰ ਡੁੱਲ੍ਹਣ ਤੋਂ ਬਚਾਉਣ ਲਈ ਟਿਊਬ ਨੂੰ ਸਿੱਧੀ ਰੱਖ ਕੇ ਪਕੜੋ। ਸਪੱਸ਼ਟ ਨੂੰ ਛੂਹੋ ਬਗੈਰ ਕਲੈਕਟਰ ਟਿਊਬ ਤੋਂ ਨੀਲੇ ਰੰਗ ਦੇ ਢੱਕਣ ਨੂੰ ਘੁੰਮ ਕੇ ਉਤਾਰੋ।



ਢੱਕਣ ਨੂੰ ਉਲਟਾ ਕਰ ਦਿਓ, ਸਪੱਸ਼ਟ ਨੂੰ ਟਿਊਬ ਵਿੱਚ ਪਾਓ ਅਤੇ ਢੱਕਣ ਨੂੰ ਕੱਸ ਕੇ ਬੰਦ ਕਰ ਦਿਓ।



ਢੱਕਣ ਲੱਗੀ ਟਿਊਬ ਨੂੰ ਉਲਟਾ ਕਰੋ ਅਤੇ 10 ਮਿੰਟ ਵਾਸਤੇ ਜ਼ੋਰ ਨਾਲ ਹਿਲਾਓ।



ਬਣਾਵਟੀ ਮਹੌਲ ਵਿੱਚ ਤਸ਼ਖੀਸ ਲਈ ਵਰਤੋਂ ਵਾਸਤੇ



Emergo Europe, Prinsessegracht 20, 2514 AP The Hague, The Netherlands

**DNAgenotek™**

ਬਿਹਤਰੀਨ ਨਮੂਨੇ

ਸਿੱਧ ਹੋ ਬੁੱਕ ਪ੍ਰਦਰਸ਼ਨ

■ DNA Genotek Inc.  
3000 - 500 Palladium Drive  
Ottawa, ON, Canada K2V 1C2

ਫੋਨ: +1.613.723.5757 • ਫੈਕਸ: +1.613.723.5057  
info@dnagenotek.com  
www.dnagenotek.com

\*ORACollect, DNA Genotek Inc. ਦਾ ਪੰਜੀਕਿਤ ਵਪਾਰਕ ਚਿੰਨ੍ਹ ਹੈ।

ਹੋ ਸਕਦਾ ਹੈ DNA Genotek™ ਦੇ ਕੁਝ ਉਤਪਾਦ ਸਾਰੇ ਭੂਗੋਲਿਕ ਖੇਤਰਾਂ ਵਿੱਚ ਉਪਲਬਧ ਨਾ ਹੋਣ, ਵੇਰਵਿਆਂ ਵਾਸਤੇ ਆਪਣੇ ਵਿਕਰੀ ਪ੍ਰਤੀਨਿਧਾਂ ਨਾਲ ਸੰਪਰਕ ਕਰੋ।  
DNA Genotek ਦੇ ਸਾਰੇ ਪ੍ਰੋਟੋਕੋਲ, ਸਫੰਦ ਪੱਤਰ ਅਤੇ ਉਪਯੋਗ ਸੰਬੰਧੀ ਨੋਟ-ਕਥਨ, ਸਾਡੀ ਵੈੱਬਸਾਈਟ [www.dnagenotek.com](http://www.dnagenotek.com) ਦੇ ਸਹਾਇਤਾ ਸੈਕਸ਼ਨ ਵਿੱਚ ਉਪਲਬਧ ਹਨ।

ਪੈਟੈਂਟ ([www.dnagenotek.com/legalnotices](http://www.dnagenotek.com/legalnotices))  
© 2020 DNA Genotek Inc., ਜੋ OraSure Technologies, Inc. ਦੀ ਇੱਕ ਸਹਾਇਕ ਕੰਪਨੀ ਹੈ। ਸਾਰੇ ਹੱਕ ਰਾਖਵੇਂ ਹਨ।  
PD-PR-01013 (PA -Punjab) Issue 1/2020-06