

OM-AC1 화장실 부속 장치

OMNIGene®·GUT와 함께 사용


사용 지침

이 화장실 부속 장치는 대변 검체 채취를 위한 OMNIGene®·GUT 키트와 함께 사용하십시오.

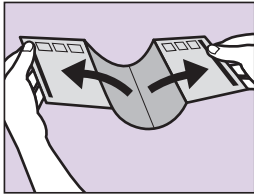
주의: 변기 물, 소변, 세제 또는 향기가 이 장치에 닿지 않도록 하십시오.

보관: 15°C~25°C

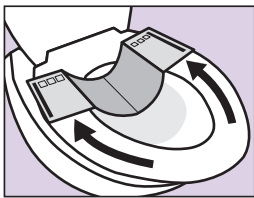
절차:



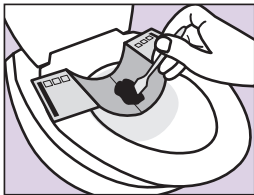
1 검체 채취의 시도가 실패할 경우를 대비하여 두 개의 장치가 제공됩니다.



2 ▲(이)가 있는 날개를 조심스럽게 엽니다; 다른 쪽도 반복하여 줍니다. ■.



3 장치의 접착면이 변좌의 가장자리에 가깝게 하여 변좌의 뒷부분에 부착하고 단단히 눌러줍니다.



4 OMNIGene·GUT 사용 지침을 따라 대변 검체를 채취합니다.



5 사용한 장치는 변기에 넣으십시오. 종이가 부드러워질 때까지 1분간 기다린 후, 물을 내리십시오. 또는, 쓰레기통에 버리십시오.

1분

DNA genotek



OM-AC1은 네덜란드에서 제조된 DNA Genotek Inc. 제품입니다.
3000 - 500 Palladium Drive
Ottawa, ON, Canada K2V 1C2

우수한 검체
입증된 성능

전화: +1.613.723.5757
팩스: +1.613.723.5057
info@dnagenotek.com
www.dnagenotek.com

*OMNIGene은 DNA Genotek Inc의 등록상표입니다.

일부 DNA Genotek 제품의 경우 제공되지 않는 지역이 있을 수 있으므로, 자세한 정보는 해당 지역 영업 담당자에게 연락하십시오.
모든 DNA Genotek 프로토콜, 백서 및 응용 노트는 당사 웹사이트 www.dnagenotek.com 고객센터원 섹션에서 찾을 수 있습니다.

특허 (www.dnagenotek.com/legalnotices)
© 2018 DNA Genotek Inc., OraSure Technologies, Inc.의 자회사, 판권 소유.
PD-PR-00795 (KO - Korean) Issue 1/2018-07