

# Zestaw do toalety OM-AC1

Używany z zestawem  **OMNigene®GUT**

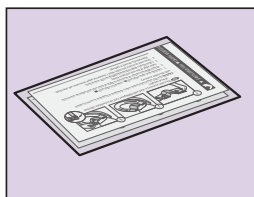
## INSTRUKCJA OBSŁUGI

Niniejszy zestaw do toalety jest używany z zestawem OMNigene®GUT, aby ułatwić pobieranie próbek kału.

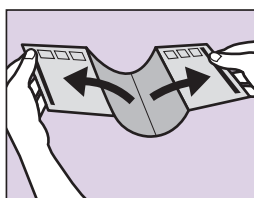
**Uwaga:** NIE dopuścić do kontaktu wody z sedesem, moczu, detergentu ani odświeżacza powietrza z zestawem do toalety.

**Przechowywanie:** 15°C do 25°C

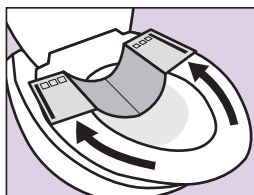
### Procedura:



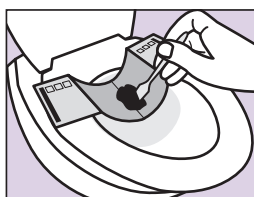
- 1** Na wypadek, gdyby nie udało się pobrać próbki za pierwszym razem, dostarczone zostały dwa zestawy do toalety.



- 2** Ostrożnie odklej krawędź oznaczoną symbolem ▲; powtórz z krawędzią oznaczoną symbolem ■.



- 3** Przymocuj powierzchnię samoprzylepną zestawu do **TYLNEJ części deski sedesowej** stroną z klejem blisko zewnętrznej krawędzi deski i mocno dociśnij.



- 4** Pobierz próbkę kału, postępując według instrukcji obsługi zestawu OMNigene®GUT.



- 5** Wyrzucić użyty zestaw do sedesu. Zaczekaj 1 minutę, aż papier zmięknie, po czym spuść wodę. Możesz także wyrzucić go do śmietnika.

**DNA genotek**



Zestaw OM-AC1 wyprodukowano w Holandii dla DNA Genotek Inc. 3000 - 500 Palladium Drive Ottawa, ON, Kanada K2V 1C2

*Doskonałe próbki  
Sprawdzona jakość*

Tel.: +1.613.723.5757  
Faks: +1.613.723.5057  
info@dnagenotek.com  
www.dnagenotek.com

\*OMNigene jest zarejestrowanym znakiem towarowym DNA Genotek Inc.

Niektóre produkty DNA Genotek mogą być niedostępne we wszystkich regionach geograficznych – szczegółowych informacji udzielają przedstawiciele handlowi.

Wszystkie protokoły i dokumentacja firmy DNA Genotek, a także uwagi dotyczące stosowania można znaleźć w sekcji pomocy w naszej witrynie internetowej pod adresem [www.dnagenotek.com](http://www.dnagenotek.com).

Patent ([www.dnagenotek.com/legalnotices](http://www.dnagenotek.com/legalnotices))

© 2018 DNA Genotek Inc., spółka zależna OraSure Technologies, Inc. Wszelkie prawa zastrzeżone. PD-PR-00729 (PL - Polish) Issue 2/2018-08

