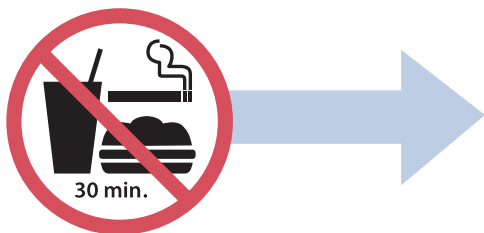


Za diagnostično uporabo v epruveti


Varnostni ukrepi jemanja:

Zagotovite, da gobasta konica NE pride v stik z katero koli površino pred jemanjem vzorca.

Darovalca NE sme jesti, piti, kaditi ali žvečiti žvečilnega gumija pred jemanjem ustnega vzorca.

Nameravana uporaba: Ta izdelek je oblikovan za jemanje in stabilizacijo DNA iz ustnih človeških vzorcev.

Vsebuje: Vsebuje 1 opremo za jemanje












Svarila in varnostni ukrepi: Nevarnost zadušitve. Morali bi biti previdni, ko vstavljamo gobico v usta.

Sperite z vodo, če stabilizatorska tekočina pride v stik z očmi ali kožo. NE zaužijte. Glejte MSDS na www.dnagenotek.com

Shranjevanje: 15°C-25°C

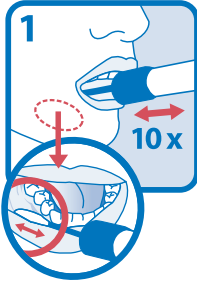
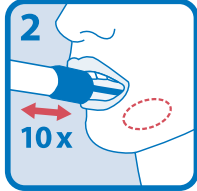

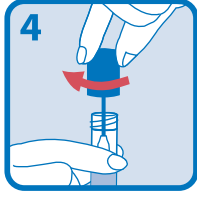
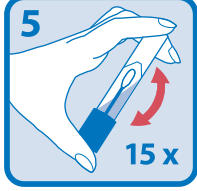
Povzetek in razlaga opreme: ORACollect-DNA je oprema za samostojno jemanje, ki se dobavi z materiali in navodili za jemanje ustnih vzorcev človeka.

Legenda na etiketi:

	Številka kataloga
	Umetna diagnostična medicinska naprava
	CE označitev
	UKCA označitev
	Izdelovalec
	Medicinska naprava
	Ne uporabite ponovno
	Upoštevajte navodila za uporabo
	Porabiti do
	Številka dela
	Pooblaščen predstavnik

SLOVENŠČINA

Navodila za jemanje vzorca:

	Odprite embalažo in odstranite nabiralca, ne da bi se dotikali gobaste konice. Položite gobico toliko nazaj v ustih, kot je udobno in podrgnite vzdolž spodnje dlesni (glejte sliko od blizu), da jo premikate nazaj in naprej. Nežno podrgnite dlesni 10 krat. Če je možno, se izognite drgnjenju zob.
	Nežno ponovite kretnje drgnjenja na nasprotni strani ust vzdolž z spodnjo dlesnijo dodatno še 10 krat.
	Cevko držite pokončno, da preprečite, da se stabilizatorska tekočina v cevki ne razliva. Odvijte moder pokrov iz cevke za jemanje, ne da bi se dotaknili gobice.
	Pokrov obrnite prekucnjeno, vstavite gobico v cevko in tesno zaprite pokrov.
	Pokrito cevko preobrnite in močno pretresite 15 krat.