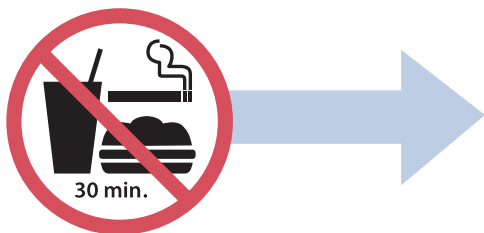


Skirta *in vitro* diagnostikai

**Paėmimo atsargumo priemonės**

**Įsitinkite, kad prieš imant mėginį kempinėles galiukas NEPRISILIEŠTŲ prie jokio paviršiaus.**

**Donorui NEGALIMA valgyti, gerti, rūkyti ar kramtyti gumos 30 minučių iki burnos mėginio paėmimo.**

**Numatytoji paskirtis:** šis gaminy s skirtas žmonių burnos mėginiams paimti ir DNR stabilizuoti.

**Turinys:** 1 paėmimo rinkinys

**Įspėjimai ir atsargumo priemonės:** pavojus užspringti. Įkišant kempinėlę į burną reikia būti atsargiems.












Jei stabilizavimo skysčio pateko į akis ar ant odos, plaukite vandeniu. NENURYKITE. MSDL pateikti svetainėje [www.dnagenotek.com](http://www.dnagenotek.com)

**Laikymas:** 15–25 °C

**Rinkinio apibendrinimas ir paaiškinimas**

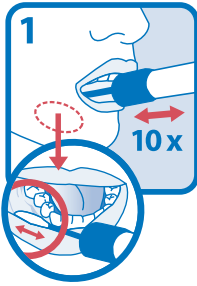
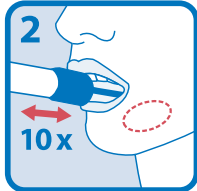

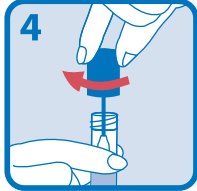
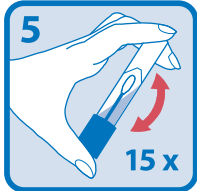
„ORACollect-DNA“ yra savarankiško mėginio paėmimo rinkinys, kuriame pateikiamos priemonės ir instrukcijos žmogaus burnos mėginiams paimti.

**Etiketės legenda**

	Katalogo numeris
	<i>In vitro</i> diagnostikos medicinos priemonė
	CE žyma
	UKCA žyma
	Gamintojas
	Medicinos priemonė
	Nenaudoti pakartotinai
	Žr. naudojimo instrukcijas
	Panaudoti iki
	Partijos numeris
	Įgaliotasis atstovas

## LIETUVIŲ K.

**Mėginio paėmimo instrukcijos**

	Atidarykite pakuotę ir išimkite paėmimo įrenginį neliesdami kempinėles. Įkiškite kempinėlę kiek įmanoma giliau į burną ir patrinkite į apatinio žandikaulio dantenas (žr. priartintą vaizdą) pirmyn ir atgal. Švelniai patrinkite dantenas 10 kartų. Jei įmanoma, netrinkite dantų.
	Švelniai patrinkite kitoje burnos pusėje palei apatinio žandikaulio dantenas dar 10 kartų.
	Laikykite mėgintuvėlį stačią, kad neišsilytų mėgintuvėlyje esantis stabilizavimo skystis. Atsukite paėmimo mėgintuvėlio mėlyną dangtelį neliesdami kempinėles.
	Apverskite dangtelį, įstatykite kempinėlę į mėgintuvėlį ir stipriai užsukite dangtelį.
	Apverskite uždengtą mėgintuvėlį ir smarkiai papurtykite 15 kartų.