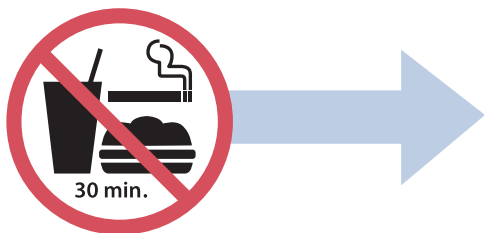


Izmantošanai in vitro diagnostikā


Piesardzības pasākumi pirms parauga paņemšanas:

Pārliecinieties, ka sūklīša gals pirms parauga paņemšanas NENONĀK saskarē ar jebkādu virsmu.

30 minūtes pirms orālā parauga paņemšanas donors NEDRĪKST ēst, dzert, smēķēt vai lietot košļājamo gumiju.

Paredzētais lietojums: šis produkts ir paredzēts DNS iegūšanai un stabilizēšanai no cilvēka orālajiem paraugiem.

Saturs: 1 parauga paņemšanas komplekts












Bīdīnājumi un piesardzība: aizrīšanās risks. Ievietojot sūklīti mutē, jāievēro piesardzība.

Ja stabilizējošais šķidrums nonāk saskarē ar acīm vai ādu, nomazgājiet to ar ūdeni. NENORĪT. Skatīt drošības datu lapu www.dnagenotek.com

Uzglabāšana: 15°C-25°C

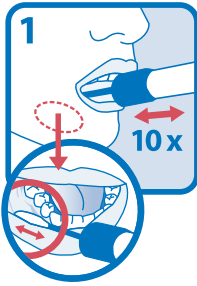
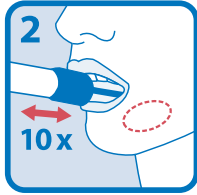


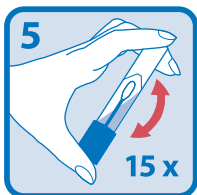
Komplekta apskats un skaidrojums: ORACollect-DNA ir parauga paņemšanas komplekts, kas satur materiālus un instrukcijas cilvēka orālo paraugu savākšanai.

Etiķetes saturs:

	Kataloga numurs
	In vitro diagnostikas medicīniskā ierīce
	CE marķējums
	UKCA marķējums
	Ražotājs
	Medicīniskā ierīce
	Nelietot atkārtoti
	Skatiet lietošanas instrukcijas
	Izlietot līdz
	Partijas numurs
	Pilnvarotais pārstāvis

LATVIEŠU VALODA

Norādījumi parauga paņemšanai:

	Atveriet iepakojumu un izņemiet parauga paņemšanas mēģeni, nepieskaroties sūklīša galam. Ievietojiet sūklīti pēc iespējas ērtāk un dziļāk mutē un paberzējiet apakšējās smaganas (skatīt tuvplāna attēlu) uz priekšu un atpakaļ. Maigi paberzējiet smaganas 10 reizes. Ja iespējams, neberzējiet zobus.
	Maigi atkārtojiet berzēšanas kustību pretējā mutes pusē gar apakšējām smaganām vēl 10 reizes.
	Turiet mēģeni vertikāli, lai novērstu tās iekšpusē esošā stabilizējošā šķidruma izšļakstīšanos. Atskrūvējiet parauga paņemšanas mēģenes zilo vāciņu, neskarot sūklīti.
	Pagrieziet vāciņu otrādi, ievietojiet sūklīti mēģenē un cieši aizveriet vāciņu.
	Apgrieziet aizvākoto mēģeni un enerģiski sakratiet 15 reizes.