

# Акcesуар для унітаза OM-AC1

Використано з  **OMNIGENE®GUT**


## ІНСТРУКЦІЇ ДЛЯ КОРИСТУВАЧА

Цей акcesуар для унітаза використовується з комплектом OMNIGENE®GUT для зручнішого збирання зразків калу.

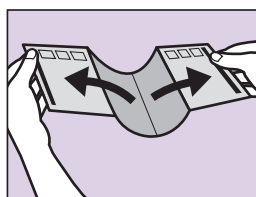
**Застереження.** Стежте, щоб вода з унітаза, сеча, очищувальний засіб або ароматизатор НЕ потрапили на цей акcesуар для унітаза.

**Зберігання:** від 15 °C до 25 °C

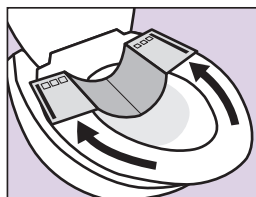
### Опис процедури



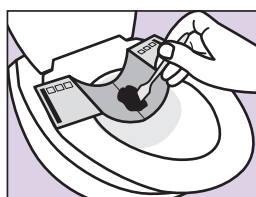
- 1** Надається два акcesуари для унітаза на випадок, якщо вам не вдасться зібрати зразок із першої спроби.



- 2** Обережно розкрийте край із позначкою ▲; повторіть для краю з позначкою ■.



- 3** Прикріпіть клейку поверхню акcesуара до **ЗАДНЬОЇ ЧАСТИНИ сидіння унітаза** так, щоб клейка частина була ближче до зовнішнього краю сидіння. Міцно притисніть.



- 4** Зберіть зразок калу, дотримуючись інструкцій для користувача комплекту OMNIGENE®GUT.



- 5** Викиньте використаний акcesуар в унітаз. Зачекайте 1 хвилину, поки папір розм'якне, а потім змийте його. Крім того, акcesуар можна викинути в смітник.

**DNAgenotek**



Акcesуар OM-AC1  
виготовлено в Нідерландах  
для DNA Genotek Inc.  
3000 - 500 Palladium Drive  
Ottawa, ON, Канада K2V 1C2

*Найкращі зразки  
Доведена ефективність*

Тел.: +1.613.723.5757  
Факс: +1.613.723.5057  
info@dnagenotek.com  
www.dnagenotek.com

\*OMNIGENE є зареєстрованим товарним знаком компанії DNA Genotek Inc.  
У деяких географічних регіонах можуть бути доступні не всі продукти DNA Genotek, по докладнішу інформацію зверніться до свого торгового представника.  
Усі протоколи DNA Genotek, інформативно-аналітичні матеріали та вказівки із застосування доступні в розділі підтримки на нашому сайті за адресою [www.dnagenotek.com](http://www.dnagenotek.com).

Патент ([www.dnagenotek.com/legalnotices](http://www.dnagenotek.com/legalnotices))  
© DNA Genotek Inc., дочірня компанія OraSure Technologies, Inc., 2019. Усі права захищені.  
PD-PR-00880 (UA - Ukraine) Issue 1/2019-04

