

OM-AC1 Tuvalet aksesuarı

 **OMNIGene®-GUT** ile birlikte kullanılır


KULLANIM TALİMATLARI

Bu tuvalet aksesuarı, dışkı örneğinin toplanmasını kolaylaştırmak amacıyla OMNIGene®-GUT kitiyle birlikte kullanılır.

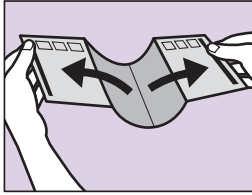
Dikkat: Tuvalet suyu, idrar, deterjan veya benzeri maddelerin tuvalet aksesuarıyla temas etmediğinden EMİN OLUN.

Saklama: 15°C ila 25°C

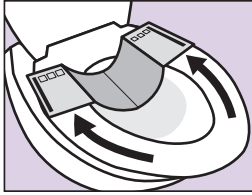
Kullanım:



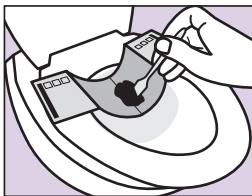
- 1 Örneği birinci denemede toplama konusunda başarısız olmanız durumuna karşı size iki tuvalet aksesuarı gönderiyoruz.



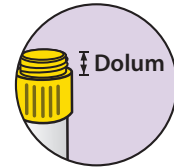
- 2 ▲ kullanarak kenarı dikkatli bir şekilde sıyırarak açın; aynı işlemi [TAG] için tekrarlayın ■.



- 3 Yapışkanlı yüzey oturağın dış kenara denk gelecek şekilde aksesuarın yapışkanlı yüzeyini **tuvalet oturağının ARKA** kısmına yapıştırın ve sıkıca bastırın.



- 4 OMNIGene-GUT kullanım talimatlarını takip ederek bir dışkı örneği toplayın.



- 5 Kullanılmış aksesuarı tuvalete atın. Kağıdın yumuşaması için 1 dakika bekleyin ve ardından sifonu çekin. Alternatif olarak kullanılmış kağıdı çöpe atın.

1 dakika

DNA genotek



Hollanda'da üretilmiştir
DNA Genotek Inc.
3000 - 500 Palladium Drive
Ottawa, ON, Kanada K2V 1C2

Üstün örnekler
Kanıtlanmış performans

Tel: +1.613.723.5757
Faks: +1.613.723.5057
info@dnagenotek.com
www.dnagenotek.com

*OMNIGene, DNA Genotek Inc.'in tescilli bir ticari markasıdır.

Bazı DNA Genotek ürünleri her coğrafi bölgede mevcut olmayabilir, ayrıntılar için satış danışmanınıza iletişime geçin.
Tüm DNA Genotek ürünleri, açıklayıcı makaleler ve başvuru notları www.dnagenotek.com adresindeki web sayfamızın destek kısmında mevcuttur.

Patent (www.dnagenotek.com/legalnotices)
© 2018 DNA Genotek Inc., OraSure Technologies'in bir bağlı şirketi olup, tüm hakları saklıdır.
PD-PR-00852 (TR - Turkish) Issue 1/2018-11

CE