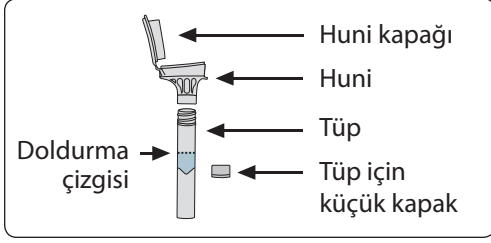




# ORagene®DNA

REF OG-500 ve OG-510

REF OG-600 ve OG-610



## Örnek alırken dikkat edilmesi gerekenler:

**Salya örneğinizi almadan 30 dakika önceye kadar içecek ve sigara İÇMEYİN, çiklet ÇİGNEMEYİN.**

**Huni kapağındaki plastik filmi ÇIKARMAYIN.**

**Kullanım amacı:** İnsan DNA'sının salya örneklerinden toplanması.

**İçerikler:** Kit içinde stabilize edici sıvı bulunur.

**Uyarılar ve dikkat edilmesi gerekenler:** Sabitleyici sıvı gözünüze veya cildinize temas ettiği takdirde su ile yıkayın. Yutmayın. Malzeme güvenliği veri sayfasına bakın: [www.dnagenotek.com](http://www.dnagenotek.com).

Küçük kapak boğulma tehlikesi oluşturabilir.

**Saklama:** 15°C.İ 30°C

## Özet ve kit ile ilgili açıklamalar:

Oragene-DNA kendi başınıza salya örneğinizi alabileceğiniz, salya örneklerini toplamak ve stabilize etmeye yönelik malzemelere ve talimatlara sahip bir kittir.

## Etiket açıklamaları:

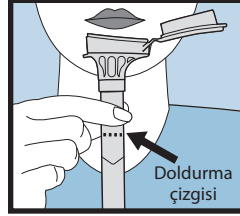
	Ambalaj etiketine bakın
	Son salya toplama tarihi (Son kullanma tarihi)
	In vitro diyagnostik tıbbi cihaz
	Katalog numarası
	CE İşareti
	Dikkat, kullanım talimatlarına bakın
	Saklama talimatları
	Yetkili Temsilci
	İmalatçı
	Lot numarası

## KULLANICI TALİMATLARI

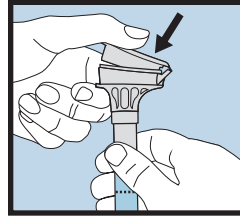
Lütfen örnek almadan önce tüm talimatları okuyun

### Prosedür:

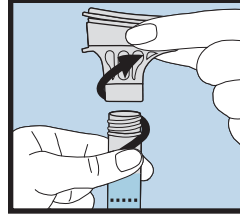
**Çoğu insan için 1-5 numaralı adımları takip ederek bir salya örneği vermek 2 ila 5 dakika arası zaman alır.**



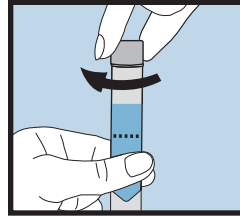
**1** Sıvı tükürük (kabarık değil) miktarı 1 numaralı resimde gösterilen doldurma çizgisine gelene dek huninin içine tükürün.



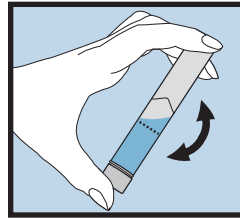
**2** Tüpü tek elinizle dik tutun. Diğer elinizle (gösterildiği gibi) yüksek sesli bir klik sesi duyana dek sertçe bastırarak huninin kapağını kapayın. Kapaktaki sıvı salya ile karışacak şekilde tüpün içine bırakılacaktır. Kapağın sıkı biçimde kapandığından emin olun.



**3** Tüpü dik tutun. Huniyi tüpten çıkarın.



**4** Tüpü sıkıca kapamak için küçük kapağı kullanın.



**5** Kapaklı tüpü 5 saniye boyunca çalkalayın. Huniyi elden çıkarın veya geri dönüşüme tabi tutun.

CE

In Vitro Diyagnostik Kullanım İçin

**DNAgenotek**



Made in Canada  
DNA Genotek Inc.  
3000 - 500 Palladium Drive  
Ottawa, ON, Canada K2V 1C2

*Daha kaliteli örnekler  
Kanıtlanmış performans*

Tel.: +1.613.723.5757  
Faks: +1.613.723.5057  
info@dnagenotek.com  
www.dnagenotek.com

EC REP

Emergo Europe, Prinsessegracht 20, 2514 AP The Hague, The Netherlands

Oragene®-DNA, Amerika Birleşik Devletleri'nde satılmamaktadır.

\*Oragene, DNA Genotek Inc.'in tescilli markasıdır.

Bazı DNA Genotek ürünleri tüm coğrafi bölgelerde mevcut olmayabilir, ayrıntılar için satış temsilcinize danışın.

Tüm DNA Genotek protokollerine, raporlarına ve uygulama notlarına [www.dnagenotek.com](http://www.dnagenotek.com) web sitesindeki destek bölümünden erişilebilir.

Patent ([www.dnagenotek.com/legalnotices](http://www.dnagenotek.com/legalnotices))

© 2017 DNA Genotek Inc., OraSure Technologies, Inc.'in bir alt kuruluşudur; tüm hakları saklıdır.  
PD-PR-00385 (TR - Turkish) Issue 3/2017-02