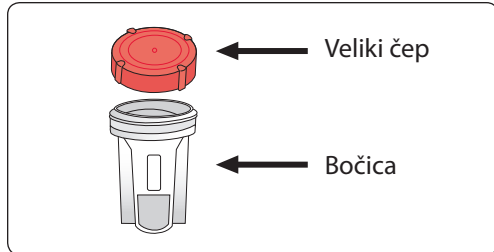


Samo za istraživačke svrhe

Nije za uporabu pri dijagnostičkim postupcima


**Mjere opreza pri prikupljanju:**
**NE smijete jesti, piti, pušiti, žvakati žvakaću gumu 30 minuta prije davanja uzorka sline.**
**NEMOJTE odstraniti plastičnu foliju s čepa.**

Ovaj je proizvod namijenjen prikupljanju ljudske RNK iz uzoraka sline.

**Sadržaj:** komplet sadrži tekućinu za stabilizaciju.







**Upozorenje i mjere opreza:** Isperite vodom ako tekućina za stabilizaciju dođe u doticaj s očima ili kožom. NEMOJTE progutati. Vidi sigurnosno-tehnički list na [www.dnagenotek.com](http://www.dnagenotek.com).

**Čuvanje:** 15°C / 30°C

**Sažetak i pojašnjenje kompleta:**

 Oragene<sup>®</sup>RNA je komplet za samoprikupljanje koji sadrži materijale i upute za prikupljanje i stabilizaciju uzoraka sline.

**Objašnjenje oznake:**

	Proučite upute za primjenu
	Prikupljanje sline od strane (uporaba od strane)
	Kataloški broj
	Oprez, proučite upute za uporabu
15°C / 30°C	Upute za čuvanje
	Proizvođač
	Broj šarže

**UPUTE ZA UPORABU**
**Prije prikupljanja pročitajte kompletne upute.**
**Postupak:**
**Većini je ljudi potrebno 2 do 5 minuta za davanje uzorka sline ako slijede korake od 1 do 4.**



**1** Kad se slina počinje skupljati u vašim ustima počnite s davanjem uzorka.



**2** Pljunkte dok količina tekuće sline (ne mjehurići) ne dosegne razinu prikazanu na slici #2.



**3** Držite bočicu uspravno. Pažljivo i čvrsto začepite bočicu, kao što je to prikazano na slici #3. Tekućina za stabilizaciju se ispušta iz čepa.



**4** Snažno protresajte začepljenu bočicu 10 sekundi radi miješanja sline s tekućinom iz čepa. Bacite ili reciklirajte vanjsko pakiranje.