

Forholdsregler ved innsamling:

IKKE spis, drikk, røyk eller tygg tyggegummi de siste 30 minuttene før spyttprøve avgis.

IKKE fjern plastfilmen fra lokket.

Beregnet bruk: Til oppsamling av menneskelig DNA fra spyttprøver.

Innhold: Settet inneholder stabiliserende væske.











Advarsler og forholdsregler: Vask med vann dersom stabiliseringsvæsken kommer i kontakt med øyne eller hud. Må ikke inntas. Se MSDS på www.dnagenotek.com.

Lagring: 15°C / 30°C

Oppsummering og forklarling til settet:


Oragene-DNA er et sett for trygg oppsamling som gir deg materiell og instruksjer for å samle opp og stabilisere spyttprøver.

Etikettmerking:

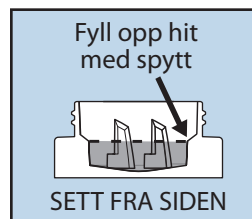
	Se pakkevedlegg
	Ta spyttprøver før (bruk før)
	In vitro diagnostisk medisinsk enhet
	Katalognummer
	CE-merking
	Forsiktig, se brukerinstruksjoner
	Instruksjoner for lagring
	Autorisert representant
	Produsent
	Partinummer

Fremgangsmåte:

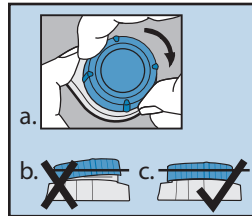
De fleste trenger mellom 2 og 5 minutter for å avgi en spyttprøve iht. trinn 1 til 4.



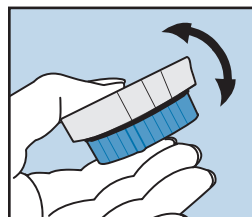
1 Begynn med å avgi spyttprøven.



2 Spytt til mengden flytende spytt (ikke bobler) når nivået som vises i figur 2.



3 Sett beholderen på en vannrett flate. Skru lokket på beholderen. Sørg for at lokket er skrudd godt på, som vist i figur 3c. Hvis du har problemer med å få lokket helt på, kan du vri det litt mot klokken og prøve igjen.



4 Rist forsiktig i 10 sekunder. Lever inn ytteremballasjen til gjenvinning.