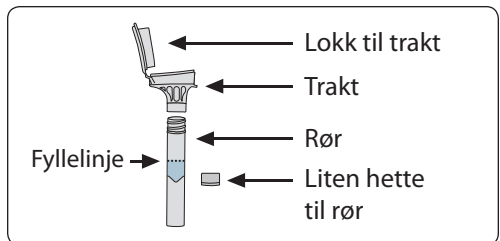


**BRUKERINSTRUKSER**

Les alle instruksjoner før innsamling


**Forholdsregler ved innsamling:**
**IKKE spis, drikk, røyk eller tygg tyggegummi de siste 30 minuttene før spyttprøve avgis.**
**IKKE fjern plastfilmen fra traktlokket.**
**Beregnet bruk:** Til oppsamling av menneskelig DNA fra spyttprøver.

**Innhold:** Settet inneholder stabiliserende væske.

**Advarsler og forholdsregler:** Vask med vann dersom stabiliseringsvæsken kommer i kontakt med øyne eller hud. Må ikke inntas. Se MSDS på [www.dnagenotek.com](http://www.dnagenotek.com).











Liten hette, kvelningsfare.

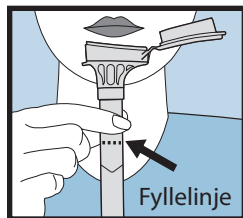
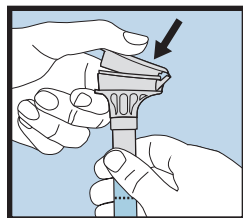
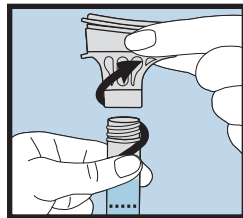
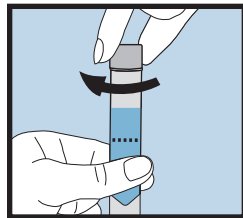
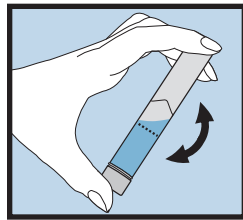
**Lagring:** 15°C / 30°C

**Oppsummering og forklaring til settet:**

Oragene-DNA er et sett for trygg oppsamling som gir deg materiell og instruksjoner for å samle opp og stabilisere spyttprøver.

**Etikettmerking:**

	Se pakkevedlegg
	Ta spyttprøver før (bruk før)
	In vitro diagnostisk medisinsk enhet
	Katalognummer
	CE-merking
	Forsiktig, se brukerinstruksjoner
	Instruksjoner for lagring
	Autorisert representant
	Produsent
	Partinummer

**Fremgangsmåte:**
**De fleste trenger mellom 2 og 5 minutter for å avgi en spyttprøve iht. trinn 1 til 5.**

**1** Spytt til mengden av flytende spytt (ikke bobler) når opp til fyllinjen som vises i bilde nr. 1.

**2** Hold røret loddrett med en hånd. Lukk traktlokket med den andre hånden (som vist) ved å trykke hardt til det høres et høyt klikk. Væsken i lokket vil renne inn i røret og blandes med spyttet. Forsikre deg om at lokket sitter tett.

**3** Hold røret loddrett. Skru røret løst fra trakten.

**4** Bruk et lite lokk til å tette røret helt.

**5** Ryst det tette røret i 5 sekunder. Kast eller bruk trakten om igjen.